

Fabricado por:

The Female Health Company
1 Sovereign Park
Coronation Road
London NW107QP
U.K.



Distribuido en España por:

Eve Layper SAU
c/ Daza Valdés, 9
28914 Leganés (Madrid)
Tel. 916878444
Fax 916801348
evelayper@evelayper.com
www.evelayper.com



CE 0088
CN 365031 PS. (Pack de 3)
CN 338376 PS. (Pack de 1)
Registro sanitario nº 3938

Daza Valdés, 9
(Pol. Ind. Ntra. Sra. Butarque)
28914 LEGANÉS

CARACTERÍSTICAS

El preservativo femenino ayuda a prevenir embarazos no deseados, así como muchas Enfermedades de Transmisión Sexual (ETS), incluyendo el VIH/Sida, aunque no elimina el riesgo en su totalidad.

Su eficacia depende de que se use correctamente y en todos los actos sexuales: utilice un preservativo nuevo en cada penetración vaginal, y con cada pareja. Usado siempre y correctamente es tan eficaz como el preservativo masculino.

El preservativo femenino está fabricado con poliuretano, no irrita ni altera la flora vaginal, ni produce reacciones alérgicas: es una alternativa para las personas que tienen alergia al látex, material con el que se fabrican la mayoría de preservativos masculinos.

No debe usarse simultáneamente con el preservativo masculino.

Puede introducirse en la vagina hasta 8 horas antes de la relación sexual, sin necesidad de retirarlo inmediatamente tras la eyaculación.

Es más resistente a los extremos de temperatura y humedad que el masculino.

Se puede añadir más lubricante, tanto en la parte interna como externa: el lubricante puede ser de base acuosa u oleosa.

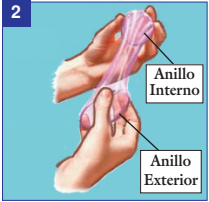
En caso de accidente en su uso, acuda a un centro sanitario antes de 72 horas.

INSTRUCCIONES DE USO

El preservativo debe colocarse antes de cualquier contacto sexual.



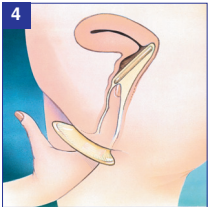
Abra el envase con las manos siguiendo el corte que aparece en el ángulo superior derecho (no use tijeras ni cuchillos).



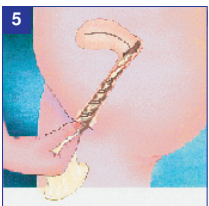
El preservativo tiene un aro externo que cubre la parte exterior de la vagina, y un aro interno que sirve para introducirlo en la vagina.



Sostenga el preservativo con el aro exterior colgado hacia abajo. Coja el aro de la parte cerrada y apriételo con los dedos pulgar e índice de forma que quede largo y estrecho. Introduzca el aro interno en la vagina.



Inserte el dedo índice en el condón, y empuje el aro interno lo más profundamente posible, de forma que quede en el fondo. Estará bien colocado cuando ya no lo pueda notar. El anillo externo ha de quedar fuera de la vagina. Ya está colocado y preparado para utilizarlo.



Para retirarlo, apriete el aro externo y déle vueltas para mantener el semen en el interior del preservativo. Tire suavemente de él hacia fuera.



Deposítelo en la basura. Nunca lo tire al WC.